

NEOLIBERALISMO Y MIGRACION: CASO PUEBLA

Nora Sainz, Aurora Furlong, Raul Netzahualcoyotzi.

Universidad Autónoma de Puebla y la Universidad Autónoma de Barcelona

En el presente análisis, se dan a conocer los rasgos característicos de la aplicación del modelo neoliberal, en el estado de Puebla que ha dado como resultado la acentuación del fenómeno migratorio, este problema se une a otras problemáticas las cuales han estado marcadas por la aplicación de las medidas económicas aplicadas por organismos multilaterales así como la trayectoria y participación de los gobiernos. El proceso se acompaña de una multiplicidad compleja que en el mediano plazo quizá resulte dramática no solo para los diferentes estados de la republica mexicana, sino para el gobierno en su conjunto, y sus relaciones con el exterior.

La dinámica social es cada vez más acentuada y el descontento popular surge a medida que se van acentuando los problemas sociales así como la ineficacia de un modelo que ha mostrado claros signos de agotamiento, y que no está dando respuestas congruentes a inequidades no solo económicas sino políticas y sociales.

Muy acentuadamente, con el aparecido "Consenso de Washington" se intenta buscar una fórmula para el desarrollo de América Latina basándose en el llamado Crecimiento Económico Firme y Sustentable, aparejando a una democracia activa; sin embargo tras los "intentos" fracasados en términos de desarrollo –y no tanto en el sentido de la idea "neoliberal"- nos encontramos con un régimen político (en su mayoría) que yace bajo la mirada de un país, que hace todo lo posible por volver más dependiente a esta región, con programas altamente restrictivos y voraces como el Plan Puebla Panamá y posteriormente Acuerdo de Libre Comercio para las Américas sustentándose con una base poco creíble, a través de diversas formas de control para mantener sujetos a la mayoría de países de América Latina.

Vemos que los movimientos sociales generados a raíz del descontento en diversos países de la región, surgen con los resultados dramáticos de los gobiernos que impulsan políticas de corte neoliberal. Consideramos que ésta efervescencia surgida como una respuesta pueda incluso cambiar el rumbo de la historia latinoamericana y mexicana en particular.

El avance obtenido por los diferentes movimientos en algunos países es resultado de varias décadas de lucha en diferentes ámbitos y con los mas diversos tintes sin embargo tienen una característica común que es la de ensayar diversas formas colectivas de resistencia, de enfrentamientos y de costo de sangre (movimiento en Atenco, Oaxaca, Guerrero).

A varias décadas de resistencia de ensayo y error la búsqueda de un proyecto diferente en donde exista el corolario de una sociedad más equitativa sigue vigente. Este movimiento que poco a poco va cobrando auge en todo el país contiene una gran capacidad transformadora, es apenas un esbozo que ha estado haciendo frente a la embestida de un proyecto que ha empezado a mostrar signos de agotamiento e incapacidad para resolver los graves problemas sociales (si es que alguna vez tuvieron ese fin) y rezagos económicos, en contra de lo que se propagó.

Todo indica que los movimientos sociales pero sobre todo indígenas y campesinos han estado emergiendo con la característica de gran similitud en la región latinoamericana y con la incorporación de diversas herramientas con distintos tipos político organizativo.

El capitalismo neoliberal, ha entrado en una nueva fase de acumulación, con una tendencia creciente orientada a suprimir las fronteras al capital, que va de la integración creciente de las economías nacionales a las regionales, sometiéndose a las decisiones de organismos internacionales que tienen su centro en los países desarrollados, favoreciendo así a los sectores especulativos en detrimento de los productivos.

El discurso que aparece como novedoso, sustenta que éste nuevo periodo capitalista lleva consigo la productividad como eje, la homogeneidad de las nuevas sociedades con la incorporación al primer mundo, sin embargo no da cuenta de las condiciones en que se encuentra la mayor parte de la humanidad: cuatro mil millones de personas viven en la pobreza y sólo quinientos viven en niveles aceptables.

Por otra parte existen grandes desequilibrios al interior de países como México, que van desde problemas étnicos, religiosos, ecológicos, racismo, etc. Los más afectados, son sectores vulnerables como los niños, las mujeres, los jóvenes sobre los cuales pesan las mayores enfermedades, y sin las posibilidades de construir un proyecto de vida diferente, en las condiciones del nuevo contexto económico.

La pobreza en las últimas décadas es uno de los problemas que sin lugar a dudas ha cobrado relevancia y es preocupación esencial en la agenda del diseño de políticas públicas, el fenómeno migratorio es resultado de la alternativa que ha buscado la población, las remesas son producto del trabajo en el extranjero en particular en los Estados Unidos, consideramos que la combinación de éstos elementos, son la consecuencia de propuestas manejadas en el contenido del presente particularmente Puebla.

LA MIGRACIÓN

El fenómeno migratorio representa sin lugar a dudas una situación alarmante que aqueja a la sociedad mexicana y que en los últimos años se ha venido agudizando, dado que el tránsito migratorio se ha convertido en un proceso cada vez mas dinámico, debido a que asume ritmos y direcciones distintos entre nuestro país y los Estados Unidos, en ocasiones trastoca la vida de las comunidades expulsoras de migrantes.

La migración es el desplazamiento de una población o grupo, de un territorio a otro, es un fenómeno que se ha llevado a cabo constantemente a través de la historia sin embargo en México en las últimas décadas se ha convertido en parte cotidiana de las alternativas por las que opta la población de varias comunidades principalmente rurales.

Puebla, actualmente es una de las ciudades en donde la migración y la pobreza han ido cobrando relevancia, la recepción de remesas representa un alivio para muchas familias mexicanas, es paradójico que siendo uno de los estados con mayor índice de empleo, también lo sea la expulsión migratoria.

Nuestro estado cuenta con un índice elevado de desarrollo según el PNUD, así como un mínimo desempleo, sin embargo la característica del empleo es la precariedad, debido a ello consideramos que la migración ha alcanzado niveles cada vez mas elevados.

En la última década el envío de remesas de los migrantes mexicanos en Estados Unidos y en particular de los poblanos, está estudiado desde varios enfoques y pasa "por los circuitos migratorios donde fluyen personas, capitales, bienes e información"¹. Estos ingresos deben ser considerados como ahorros de un trabajo externo al país y por las proyecciones del año por concluir, consideramos que el monto de éstas rebasará las recibidas del año anterior, (20 mil millones de dólares) pues en la actualidad han ascendido a casi 22 mil millones de dólares. Suponemos que estos flujos llegarán a ser análogos a los ingresos para la cuenta externa de México y similares a los generados por el petróleo.

Los ingresos extraordinarios (remesas) están sobredimensionados, por su impacto para el consumo de localidades de alta marginación. Otro de los problemas detectados tiene que ver con las brechas del empleo y crecimiento económico en las comunidades pobres, ya que resulta contradictorio que la ciudad de Puebla con un nivel de Desarrollo Alto, según el Programa de Desarrollo de Naciones Unidas (PNUD), tenga al mismo tiempo municipios como Hermenegildo Galeana y Eloxochitlán con niveles de extrema pobreza, en donde no cuenta con un estándar de vida decorosa, si no más bien representa una lucha por sobrevivir día con día.

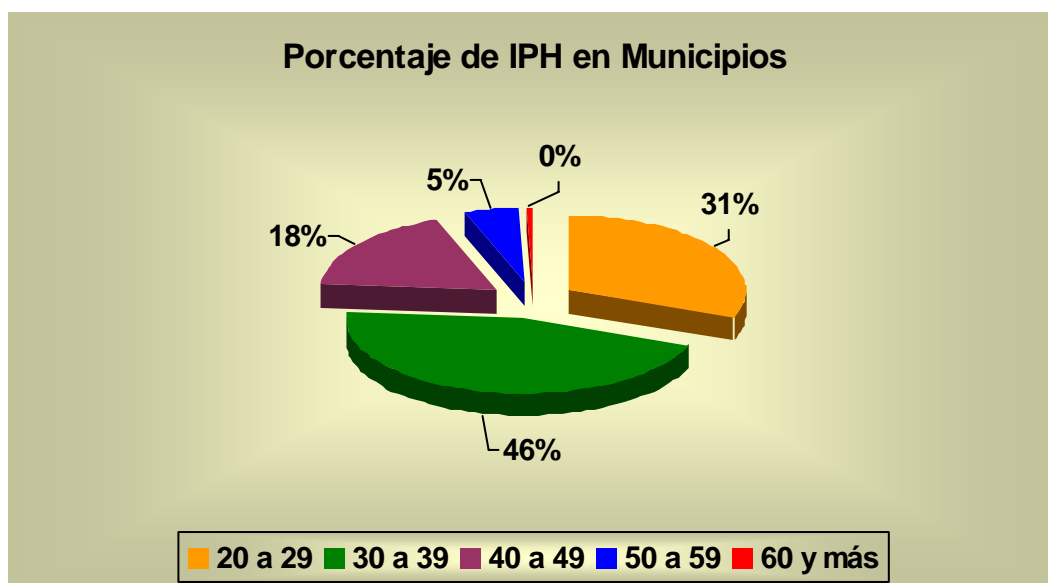
Existen municipios con Índices de Pobreza Alto, de acuerdo al PNUD. Los lugares en donde el índice de marginación es más elevado como Ixtepec, Hueytalpan, Hermenegildo Galeana y los anteriormente citados, localizados en la Mixteca y la Sierra Negra, así como Tehuiztzingo, Tepexi y Piaxtla que son de mayor expulsión migratoria.(trabajo de campo en las comunidades señaladas)

De los 217 municipios que conforman el Estado, la muestra dio el siguiente resultado: 67 de ellos (el 31%) tienen un Índice Alto de Pobreza, 99 municipios (46%) con un Índice Medio-Alto, mientras que 39 Municipios o sea el 18% tiene un Índice Medio, 11 municipios (el 5%) cuentan con un Índice Bajo y solo un municipio a Nivel

¹ Durand, Jorge, "Circuitos migratorios en el occidente de México" en *Revue Europeenne des Migrations Internationales*, Francia, 1986, Vol.2 No.2 p. 49

Nacional muestra la existencia de Pobreza Extrema con uno de los Índices más Altos, (Véase Gráfica 1 y mapa 1 y 2 en anexos.)

Gráfico 1



FUENTE: construcción propia en base a Estadísticas del Índice de Desarrollo Humano Municipal en México. Año 2000-2002.

Dentro de los avances de investigación de campo y la posibilidad de construcción de categorías en relación con el "Trabajo y Género" en varias comunidades rurales, las mujeres también han optado por construir un proyecto de vida fuera de sus localidades o comunidades de origen, trastocando la dinámica familiar, y asumiendo nuevos roles en la familia y en las labores del campo.

Pudimos constatar en las comunidades citadas la existencia de negocios de comida rápida, feminización de labores agrícolas y jefas de familia, mujeres abandonadas, y receptoras de remesas².

El fracaso en políticas públicas, en los últimos años ha demostrado la preocupación de la población por atenuar el crecimiento de la pobreza en México que ha sido reconocida oficialmente.

Se realizó un análisis de las diferentes metodologías respecto a este tema, para enfocarnos a conocer cuales y cuantos municipios viven día con día la pobreza y

² Ponencia Segundo Foro Nacional y Cuarto Foro Estatal en Estudios de Género, Furlong Aurora, Guevara Isabel., "El Neoliberalismo y el movimiento de Resistencia de las Mujeres", Acapulco, Guerrero 2005.

pobreza extrema. Iniciamos el análisis sobre la utilización de diversos índices (Índice de Desarrollo Humano (IDH), Índice de Desarrollo de Género (IDG), Índice de Pobreza Humana (IPH), manejados por PNUD.

Posteriormente se confrontaron los datos en base a la medición de la pobreza de acuerdo a varias metodologías y estudios realizados por el Banco Mundial (BM); sin embargo no existe aun consenso sobre la magnitud de la pobreza en el mundo y un claro ejemplo lo podemos ver por los estudios realizados por éste organismo internacional, que considera que “El concepto de pobreza se equipara habitualmente a la falta de ingreso, porque se supone que es el ingreso el que determina el nivel de bienestar material”.

De tal manera que se ha adoptado generalmente como límite de pobreza un dólar diario; según el BM, se considera pobre un 33 por ciento de la población del mundo en desarrollo, es decir 1.300 millones de personas.

Esta percepción considera como a la pobreza en relación directa sólo con el ingreso, pero esto es tan solo parte de la problemática en México y en particular en Puebla. Para nosotros fue necesario incorporar otras variables para la medición de la pobreza con una diferenciación de categorías como: pobreza alimentaria, de ingreso, vivienda entre otros factores, etc.

Analizamos diversos métodos que más suelen utilizarse para América Latina como: La Línea de Pobreza (LP) y el Método de Necesidades Básicas Insatisfechas (NBI), sin embargo encontramos que arrojan resultados diferentes. Por último comparamos los criterios utilizados por instituciones como OCDE, BM, OMC, ONU.

Al analizar las distintas metodologías como el NBI tiene un sesgo anti-rural, debido a que no son cubiertas necesidades como el agua o la vivienda. En el trabajo de campo constatamos estos rubros así como otros factores en las comunidades de: Piaxtla, Tehuitzingo y Tepexi de Rodríguez.

Se utilizó la metodología del Dr. Julio Boltvinik, denominada “El método de medición integrada de la pobreza” (MMIP), donde se combinan la Línea de Pobreza (LP) y el Método de Necesidades Básicas Insatisfechas (NBI), porque el primero enfatiza a la inversión (pública y privada) y el segundo destaca el consumo privado y corriente.

Ha sido un hecho de gran relevancia debido a que desde 1980, con el proyecto neoliberal se han ido deteriorando los sueldos y salarios y con ello el poder adquisitivo de la mayoría de la población donde el fenómeno migratorio cobró relevancia.

Por lo que toca al Programa de las Naciones Unidas para el Desarrollo (PNUD) que calcula la pobreza en América Latina por medio de la Línea de Pobreza, el método de NBI y la versión original del MMIP, se realizaron estimaciones para 1986 – 1990, durante ese periodo la pobreza por ingresos aumentó de 44 a 47% de la población, mientras que la pobreza por las NBI disminuyó de 50 a 48% para toda América Latina.

El conjunto de estadísticas revisadas para nuestro trabajo nos permite realizar algunas afirmaciones acerca de éstas metodologías pero también contrastarlas con la realidad de la mayoría de las comunidades rurales en este caso de Puebla.

Consideramos pertinente señalar que la pobreza no se produce solo por la ausencia de un factor, es consecuencia de la relación de múltiples factores que inciden en la vida de las personas y llegan a determinar el grado de pobreza.

Al analizar la pobreza, según el BM, la divide en dos grandes grupos, la primera abarca a las personas cuya situación se caracteriza por factores para los cuales no existe algún remedio, al respecto encontraríamos a las personas de la tercera edad, los incapacitados, huérfanos o niños en condición de la calle, así como mujeres que son abandonadas por sus compañeros sin contar con capacitación para el trabajo, hecho que las sitúa con un mayor grado de vulnerabilidad al desconocer sus derechos laborales entre otros.

La segunda se refiere a los pobres sin recursos y que por la situación económica de la región no tienen la oportunidad de obtenerlos, consideramos que éstos criterios son poco fiables, dado que no dan cuenta de la posibilidad de superar el problema de la pobreza que en la actualidad afectan a la mayoría de la población y que es detonante de otros, en este caso la migración.

Al confrontar nuestro análisis con la metodología de Amartya Sen, encontramos algunos datos relevantes sobre sus resultados. No obstante, dada la natural dificultad de medir algunos elementos constituyentes de la calidad de vida, el estudio de la pobreza se restringió a los aspectos cuantificables –y generalmente materiales– de la misma, usualmente relacionados con los conceptos de nivel de vida, la identificación y la agregación del bienestar de esos individuos en una medida de pobreza.

Todas las metodologías concuerdan al decir que el crecimiento económico es un elemento clave para la reducción de la pobreza. Sin embargo coincidimos en parte con el BM al señalar que el potencial de crecimiento económico depende del Estado y de las instituciones sociales. Efectivamente esto es cierto, sin embargo éstos organismos han demostrado su incapacidad para potenciar tanto el crecimiento económico a través del diseño de políticas públicas adecuadas, como el problema de la reducción de la pobreza si es que alguna vez esos fueron sus objetivos.

Las intervenciones de la sociedad para mejorar su funcionamiento contribuyen tanto al crecimiento como a la equidad, ya que reducen las trabas burocráticas y sociales a la actividad económica, sin embargo dadas las condiciones en que se encuentra el país las propuestas debieran ser construidas desde la población afectada.

El Banco Interamericano de Desarrollo (BID), en su papel por la lucha contra la pobreza, se dedica a prestar servicios de financiamiento y asesoría, para lo cual realiza actividades de información, investigación y divulgación. Sin embargo impone a los países criterios discrecionales con intereses definidos para el capital privado, empeorando la situación de la mayoría de países pobres, acrecentando su deuda externa y sometiéndolos de esta manera a caprichos e intereses externos, como esta sucediendo con el Plan Puebla Panamá.

Coincidimos ciertamente en que la pobreza, se define siempre de acuerdo con la conveniencia de la sociedad que la sufre donde están presentes los juicios de valor de las personas que intentan medirla (Amartya Sen), sin embargo la existencia de hechos ciertos se contraponen con asuntos de moral o búsqueda subjetiva.

La migración

Los nuevos flujos internacionales migratorios están dibujando otra dimensión laboral, al incorporarse con mayor presencia en relación a los tradicionales migrantes del sector rural y marginal en la población con calificación universitaria y técnica. La pobreza, trae consigo múltiples problemas, que en ocasiones rebasan las expectativas esperadas por las políticas públicas. La nueva migración está marcando diferencias, sin desconocer los efectos negativos del libre mercado profundizados con el Tratado de Libre Comercio de América del Norte (TLCAN) entre economías heterogéneas

Por otro lado, se puede hablar de que se han generado conceptos distintos de convergencia, puesto que las economías pobres reproducen más rápido mano de obra que las ricas y buscan mejores alternativas para sobrevivir, de ahí la necesidad de generar políticas desde el Estado, que dimensionen y ofrezcan soluciones en el corto y mediano plazo enmarcadas en un proyecto distinto de país que logre dar solución a esta problemática, proyecto que consideramos deberá ser construido desde las necesidades mismas de la población respetando su cultura y sus valores.

La heterogeneidad estructural entre las regiones fronterizas de México y Estados Unidos, ha dado como consecuencia una mayor acentuación del fenómeno migratorio y diferencias en términos de PIB *per cápita*.

Los datos en este rubro indican que con la firma del TLCAN, los estados del norte como Nuevo León, Tamaulipas, y Chihuahua han tenido mayor desempeño en los cuales el sector primario es grande en relación con el sector manufacturero, cuyo ritmo de crecimiento ha sido muy alto. Sin embargo la región del norte, ha sufrido un fuerte sesgo hacia el desarrollo de las maquiladoras, reduciendo de manera significativa las actividades manufactureras locales.

Esta política de desarrollo no obstante que ha generado empleos, también ha contribuido al desmantelamiento de cadenas productivas locales disminuyendo posibilidades para las inversiones de más largo plazo, hecho que ha acentuado en Puebla con el proceso migratorio.

Actualmente se consideran las remesas como una posibilidad estratégica para el desarrollo regional y local a pesar de que solo una pequeña proporción se destine a la inversión productiva.

De acuerdo al Banco de México (2003) los estados de Jalisco (9.61%), Guanajuato (9.13%), y Michoacán (12.70%) fueron los que recibieron la tercera parte del monto total de remesas. Puebla se colocó en sexto lugar (5.89%).

De acuerdo al enfoque estructuralista, los impactos económicos de la emigración y las remesas han transitado entre dos paradigmas: por un lado el estructuralista prevaleciente a mediados de la década de los ochenta y por otro el funcionalista, vigente hasta fines de los noventa, sin embargo en la construcción de éstos enfoques, no están presentes los efectos multiplicadores que el fenómeno de la migración trae consigo y que coloca de relieve algunos rasgos fundamentales de procesos transversales como la cultura y aspectos económico-políticos³, en los cuales se hayan inmersos otros fenómenos más.

A partir de 1990 hay un crecimiento del fenómeno migratorio al pasar de 4.3 millones de mexicanos y para 2000 la cifra de la oficina del Censo reportó 8.8 millones⁴, hecho que fue no visible en las políticas públicas. Lo que significa que los desplazamientos hacia el norte se duplicaron en un lapso relativamente corto, en comparación con el mismo proceso y sin pacto migratorio, habría que considerar la edad promedio al ampliarse y oscilar entre 12 y 45 años, así como la nueva faceta al feminizarse este proceso⁵, en donde hubo un gran flujo de familias completas en la búsqueda de nuevas y mejores expectativas de vida.

Remesas sin Frontera

El interés de las remesas en los últimos años radica en que estas transferencias, representan en algunas economías los únicos ingresos para equilibrar sus balanzas de pagos, ante la ausencia de inversiones productivas de largo plazo. Dentro de éstas condiciones las remesas son consideradas recursos emergentes, pues "mientras los flujos internacionales de capital han fluctuado con los ciclos del mercado, las remesas han seguido creciendo, incluso durante recesiones económicas"⁶.

Para el caso Latinoamericano la cifra alcanza a 25 millones de migrantes, principalmente este crecimiento exponencial se ha dado en Centroamérica y la República Dominicana, llegando a generar directamente 10 mil millones de dólares de transferencias para el año 2004.

³ Canales I. Alejandro. , Montiel Armas, Israel."Remesas e inversión productiva en comunidades de alta migración a EU. El caso de Teocaltiche", Jalisco. en Migraciones Internacionales, Vol.2, Num.3, enero-junio2004.

⁴ www. White house. Gob/news/2004.

⁵ La migración internacional solo representa el 2.9 por ciento de la población mundial, pero de ésta el 48.6% es de mujeres de acuerdo al informe de *International Organization for Migration* (www.iom.int)

⁶ Donald Ferry, director del Fondo Multilateral de Inversiones del BID al *Financial Times* 22 sep.,2005

De este conjunto, alrededor de 16 millones de latinos envían regularmente a sus hogares un promedio de 200 a 300 dólares mensuales, representando el 75 % del total de las remesas en Latinoamérica. (Ver cuadro siguiente).

Principales destinos de las remesas recibidas en 2004 (en millones de dólares)

1 México	16 613
2 Brasil	5 624
3 Colombia	3 857
4 Guatemala	2 681
5 El Salvador	2 584
6 República Dominicana	2 438
7 Ecuador	1 740
8 Perú	1 360
9 Honduras	1 134
10 Nicaragua	810
11 Paraguay	506
12 Bolivia	422
13 Costa Rica	306
14 Venezuela	259
15 Panamá	231
16 Argentina	270
17 Uruguay	105
TOTAL	45 800 (20% respecto a 2003)

Elaboración Propia, en base a Banco Mundial. 20004

Encontramos que en México, estas transferencias constituyen una fuente de recursos económicos dirigidos a sectores específicos y sostienen poco más de un millón de hogares, en gastos del hogar, de la educación y atención médica, comprar o mejorar la vivienda.

Un pequeño porcentaje (5%) se dedica al ahorro e inversión de negocios, también para obras de carácter social en sus lugares de origen⁷, pero en ningún caso están

⁷ Jorge Santibáñez Romellón, *Mitos de las Remesas*, La jornada, 2005

diseñados como fuente directa de inversión, creación de empleos, formación de empresas familiares, o que estén contenidos en el diseño de alguna política pública en algún estado de la república mexicana; con excepción de las propuestas de los clubes de migrantes y que obligaron a generar "Programas 2 por 1" que hoy son parte del Plan Nacional de Desarrollo, en los Programas "3 por 1" (Federación, Estado, Municipio) o la última propuesta de algunas fundaciones y empresas de crear el programa 4 por 1 de Nueva York con el gobierno de Zacatecas.

Es importante dar a conocer el papel de las remesas en el desarrollo regional y local, desde un enfoque macroeconómico, por los múltiples factores que las acompañan teniendo como limitante su distribución principalmente en el consumo, sin embargo esto ha traído como consecuencia trastocar la vida y costumbres de las comunidades rurales, así como su cultura.

Cabe señalar al respecto que hasta el momento no han sido consideradas en su totalidad todas las variables, por lo que las remesas están vinculadas por condiciones de vulnerabilidad para los trabajadores y es que los estudios de utilización y optimización de las remesas, en el análisis han sido limitados en cuanto a los aportes de mejores condiciones laborales y sociales como para que sirvieran de base como guía en la acción de los participantes, problema que fue agudizado aun mas con la firma del TLCAN.

De acuerdo al esquema de algunos, autores la migración tendría un efecto negativo en la estructura social de las comunidades receptoras de remesas debido a que provocarían conflictos sociales por las diferencias económicas, producirían inflación y estarían estimulando un círculo vicioso, incapaz de resolverse en el corto plazo.

Si bien es cierto que las remesas juegan un papel importante no solo en el desarrollo de las comunidades, es también importante que el nivel de vida de las familias de los migrantes haya ido mejorando en la medida de contar con esos recursos, sin embargo los migrantes el vecino país viven en condiciones infrahumanas y con sobre explotación pues ahora la migración ha cambiado se van mujeres y niños así como jóvenes con calificación universitaria que no encuentran empleo o bien es mal remunerado.

Al respecto los autores estudiados no toman en cuenta las posibles alteraciones en la economía local así como las estructuras tradicionales de los pueblos campesinos e indígenas. Para Reichert a este fenómeno le llama Síndrome de Migración porque va generando dependencia económica en las comunidades. Si bien es cierta esta apreciación, el autor no toma en cuenta algunos aspectos que acompañan al fenómeno, como el que las personas que salen de sus comunidades lo hacen por su sobre vivencia entre otras cosas.

El tema migratorio se trasladó a los esquemas de "comercio y seguridad", a partir de los hechos del 11 de septiembre y con altas posibilidades de una reforma migratoria en Estados Unidos en el 2006, la revisión teórica de la nueva migración (migrantes con postgrado), trae consigo otra problemática ya que consideramos que la población mexicana esta invirtiendo en generar cuadros capacitados para el servicio de Estados Unidos en donde por tener la característica de ser migrantes mexicanos

son igualmente mal pagados y sobre explotados, esto es sigue habiendo una gran transferencia de valor ahora humano a través de este conducto.

BIBLIOGRAFIA

Banco de México, *Ingresos por Remesas Familiares*. Comunicado de Prensa, 3 de febrero de 2004.

Canales I. Alejandro, Montiel Armas Israel, "*Remesas e Inversión productiva en comunidades de alta migración a EU. El caso del Teocaltiche*", en *Migraciones Internacionales*, Vol. 2, Num.3, enero-junio. 2004.

Centro de Estudios Sociales, "*El impacto de las remesas familiares en México y su uso productivo*." Cámara de Diputados, México, p15.

Cerdio, Máximo. "*La emigración de los trabajadores mexicanos, un problema sin fronteras*" Comercio Exterior, Vol. 54 Num., 10 México 2004, p. 927-932.

Cuarto Informe de Gobierno. Presidencia de la República. México 2004

Lozano Ascencio, *Migración internacional, transición demográfica y remesas en México*. Centro Regional de Investigaciones Multidisciplinarias, UNAM.

Donald Ferry, BID, *Financial Times* 22 sep.,2005

Durand, Jorge, "*Circuitos migratorios en el occidente de México*" en *Revue Europeenne des Migrations Internationales*, Francia, 1986, Vol.2 No.2 p. 49

Estadísticas del Banco Mundial. 2004

Estadísticas del Índice de Desarrollo Humano Municipal en México. 2004

New Hispanic Center, *Remittance Senders and Receivers Tracking the Transnational Channels*, Washington, D.C. November 24, 2003

Soto, Orquidea, "Alcanzan las remesas nivel record en 2004" *El Universal* 14 de Enero de 2005, p. 1

PAGINAS ELECTRONICAS

[www. White house. Gob/news/2004.](http://www.whitehouse.gov/news/2004)

International Organization for Migration (www.iom.int)

ANEXOS, GRÁFICAS, TABLAS Y MAPAS.

Gráfica 1 Porcentajes de la población.

Gráfica 2 Distribución porcentual de la población migrante internacional, según sexo, 2000

Gráfica 3 Estructura porcentual de la población migrante internacional, según grupos de edad y sexo, 2000.

Gráfica 4 Distribución porcentual de la población migrante internacional, según condición de retorno por sexo, 2000.

Gráfica 5 Porcentaje de la población migrante internacional, cuyo destino es Estados Unidos de América por sexo, 2000.

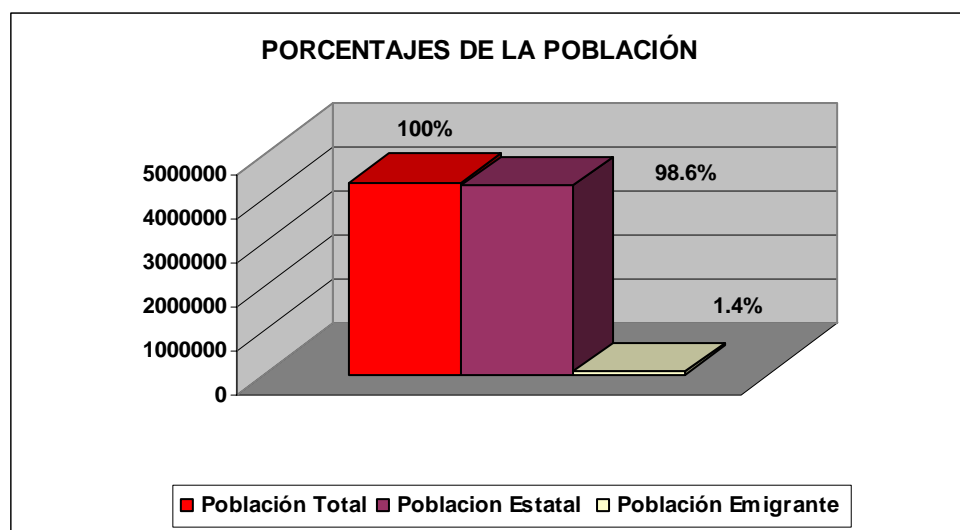
Mapa 1 Municipios con mas de 7% de población migrante internacional respecto a su población total, 2000

Tabla 1 Municipios con mas de 7% de población migrante internacional respecto a su población total, 2000

Mapa 2 Municipios con mayor población fuera del país – mayor número de emigrantes-.

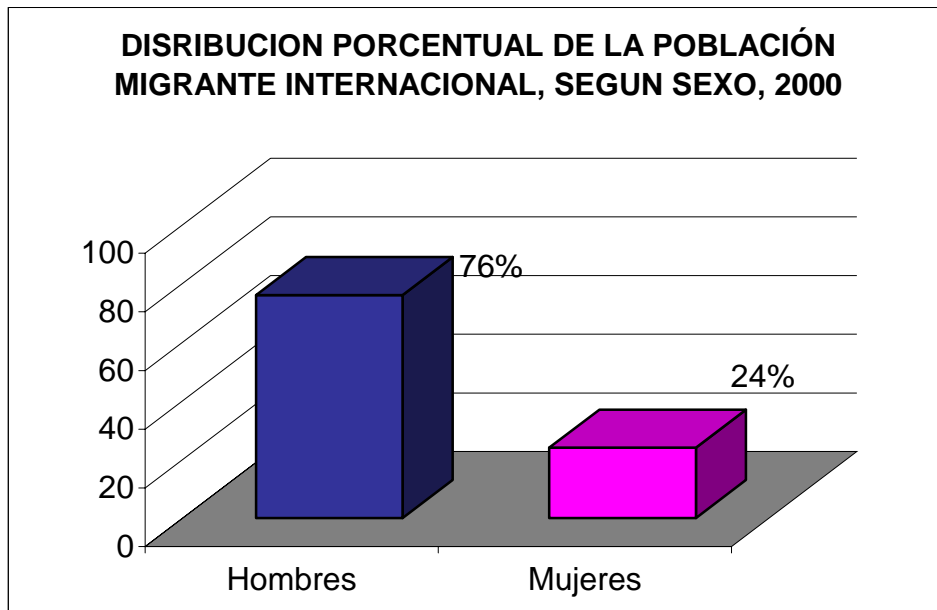
Tabla 2 Municipios con mayor población fuera del país – mayor número de emigrante.

GRÁFICA 1



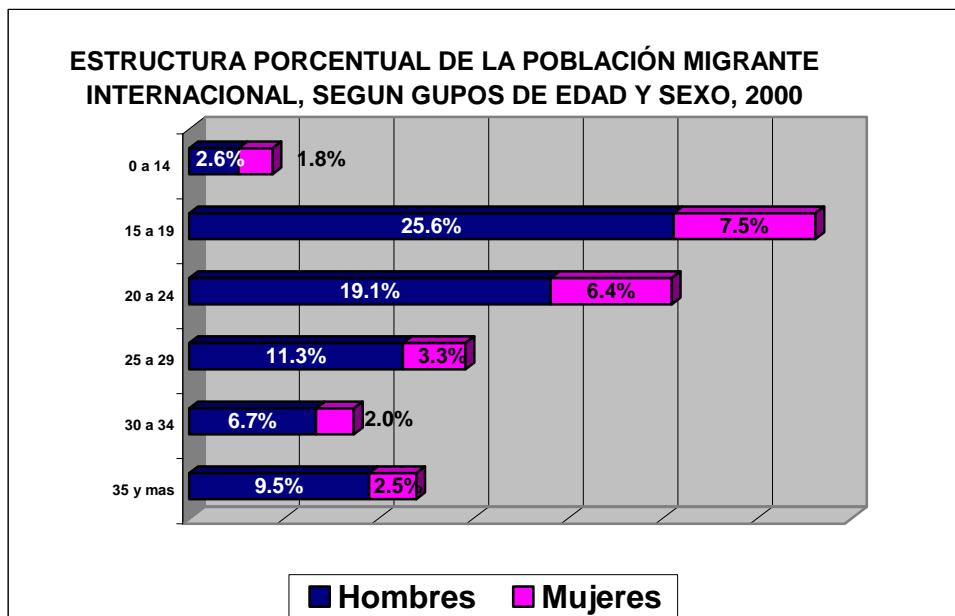
FUENTE: *Inversión Propia en base a La Migración en Puebla, XII Censo General de Población y Vivienda 2000, (INEGI),*

GRÁFICA 2



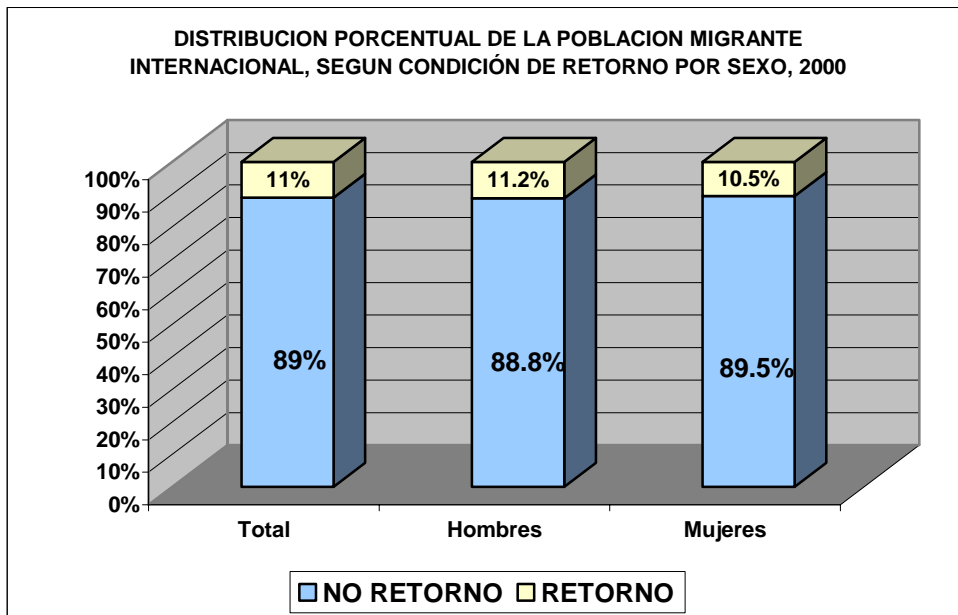
FUENTE: INEGI. XII Censo General de Población y Vivienda 2000, Tabulados Especiales de la base de datos de la muestra censal.

GRÁFICA 3



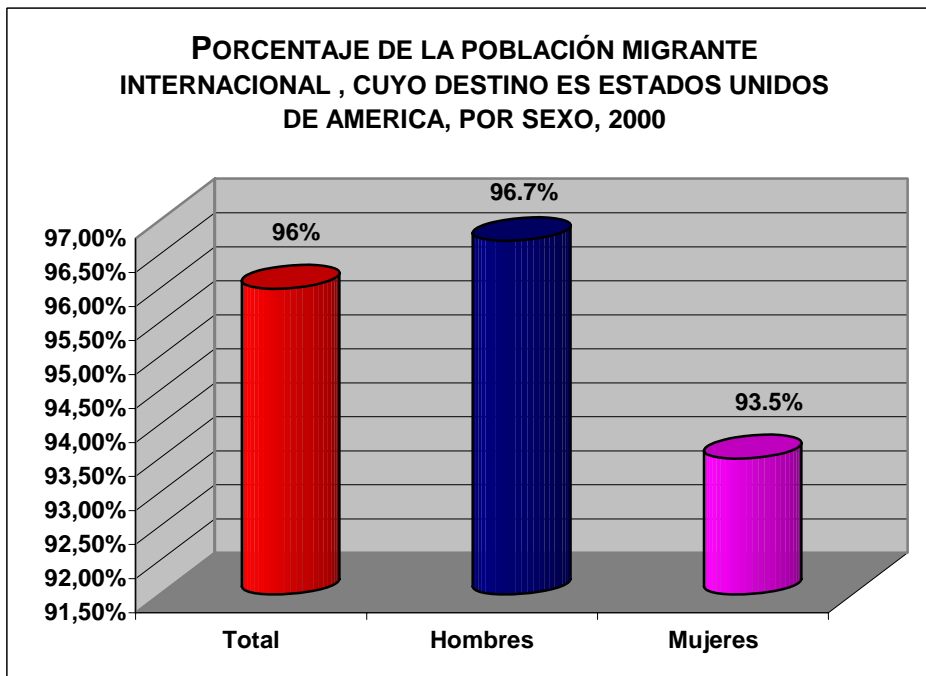
FUENTE: INEGI. XII Censo General de Población y Vivienda 2000, Tabulados Especiales de la base de datos de la muestra censal.

GRÁFICA 4



FUENTE: INEGI. XII Censo General de Población y Vivienda 2000, Tabulados Especiales de la base de datos de la muestra censal.

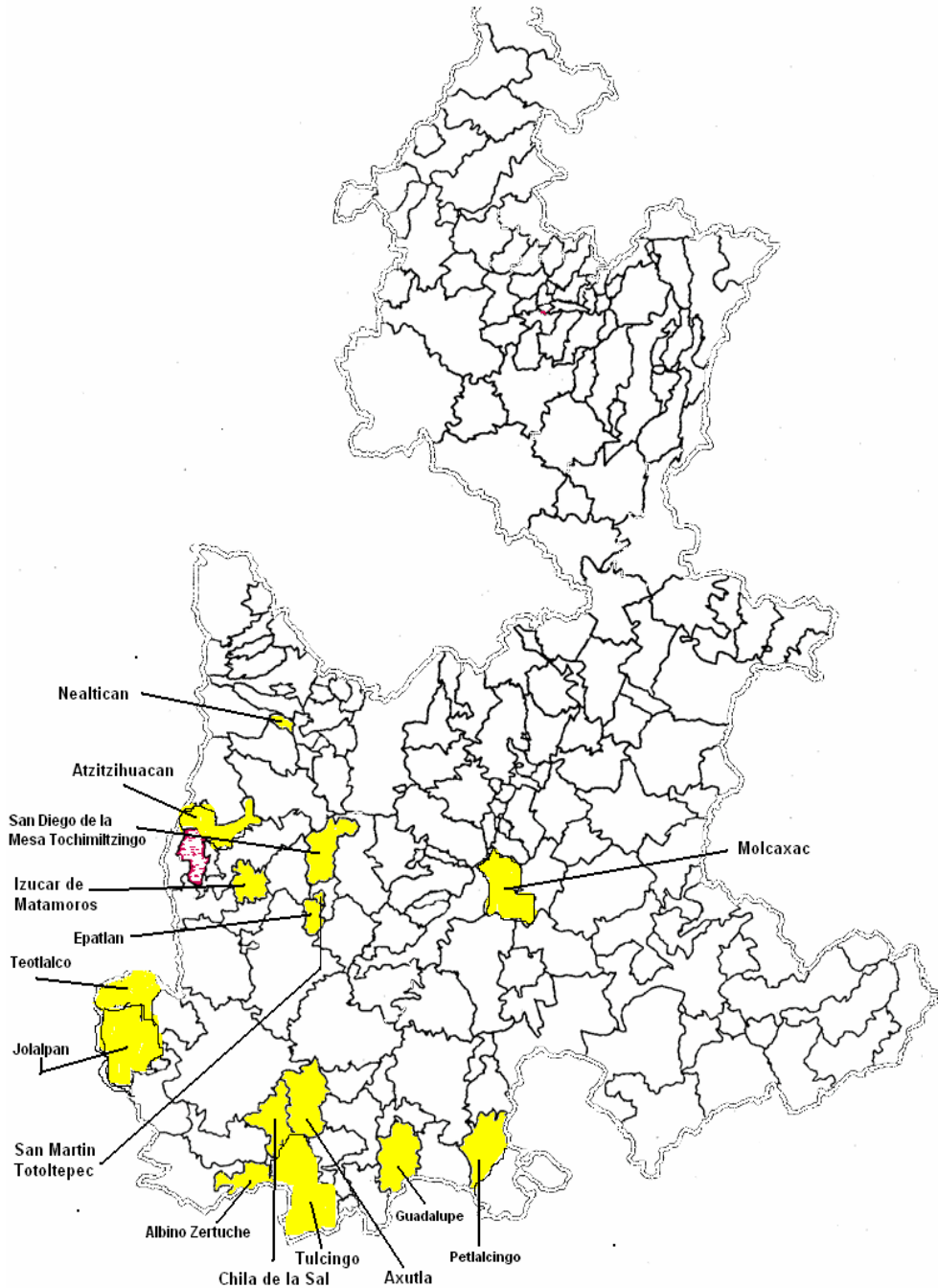
GRÁFICA 5



FUENTE: INEGI. XII Censo General de Población y Vivienda 2000, Tabulados Especiales de la base de datos de la muestra censal.

MAPA 11

Municipios con más de 7% de Población Migrante Internacional Respecto a su Población Total, 2000



FUENTE: INEGI. XII Censo General de Población y Vivienda 2000, Tabulados Especiales de la base de datos de la muestra censal.

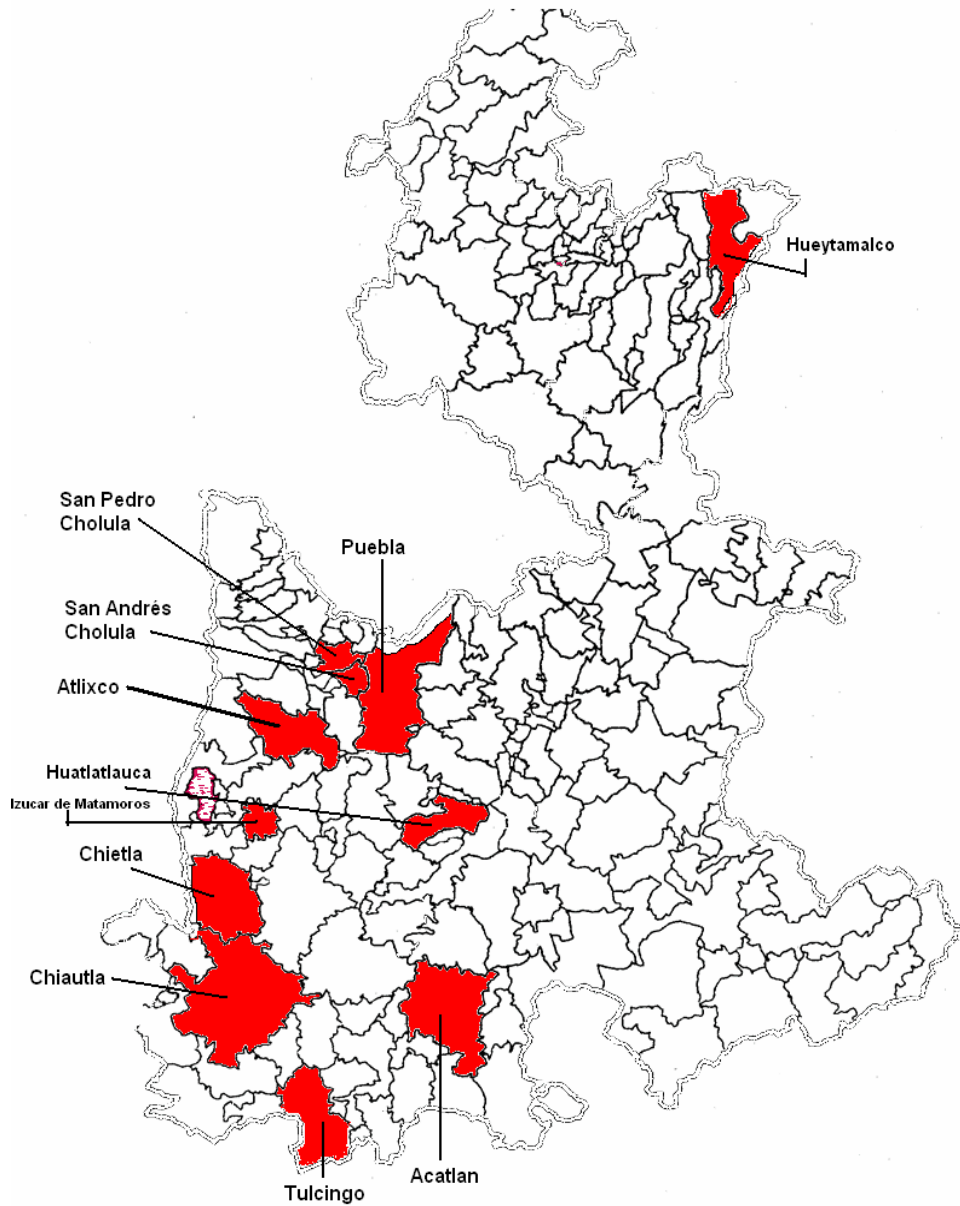
TABLA 1.

MUNICIPIO DE RESIDENCIA	POBLACION TOTAL	MIGRANTE INTERNACIONAL -EN OTRO PAIS
Albino Zertuche	1 661	21
Atzitzihuacán	10 160	28
Axutla	983	27
Chila de Sal	1 603	90
San Diego la Mesa Tochimiltzingo	951	9
San Martín Totoltepec	799	25
Teotlalco	2 991	88
Epatlán	4 086	64
Guadalupe	6 596	78
Izúcar de Matamoros	59 631	838
Jolalpan	10 544	72
Molcaxac	5 137	31
Nealtican	8 858	75
Petlalcingo	8 129	45
Tulcingo	8 992	325

FUENTE: Inversión Propia en base al Anuario Estadístico del Estado de Puebla, Edición 2005, Tomo I, INEGI

MAPA
2.

**MUNICIPIOS CON MAYOR POBLACION FUERA DEL PAIS
-MAYOR NUMERO DE EMIGRANTES-**



FUENTE: Inversión Propia en base al Anuario Estadístico del Estado de Puebla, Edición 2005, Tomo I, INEGI

TABLA 2.

MUNICIPIO DE RESIDENCIA	POBLACION TOTAL	MIGRANTE INTERNACIONAL -EN OTRO PAIS
Puebla	1 168 702	2 971
Atlixco	100 173	869
Izúcar de Matamoros	59 631	838
Chietla	31 218	541
Acatlán	29 183	401
Chiautla	17 767	380
Huatlatlauca	24 150	349
San Pedro Cholula	86 566	335
Tehuacán	193 596	330
Tulcingo	8 992	325
San Andrés Cholula	47 125	320

FUENTE: Inversión Propia en base al Anuario Estadístico del Estado de Puebla, Edición 2005, Tomo I, INEGI